



www.jetrae.dk • jetrae@vahle.dk • Tlf 8637 2477
Vahle A/S • Industrivej 8 • 8544 Mørke

Inspirationskatalog

INDHOLD

▶ Om os	2
Modeloversigt	3
- Hafnia	3
- Aros	4
- Alfa	5
- Omega	6
- Admiral	7
- Barcode	8
- Gradient	9
- Havana	10
- Kvadrat	11
- Planke	12
- Multiline	13
- Empire	14
- Rubin	15
- Jade	16
- Topas	17
- Renæssance	18
- Rokoko	19
Farver & materialer	20
Greb	21
Teknisk & tilkøb	22
Tillæg	23
Slutord	24

Alfa ID 0312, lys eg, sideparti 03, røgfarget glas, ét element



OM OS

► Vi er en dørproducent ved navn Vahle A/S. Vores faciliteter ligger i Mørke på Syddjurs, hvor både udvikling og produktion er under samme tag.

► Dette katalog giver et fyldestgørende indblik i de modeller, konstruktioner og tekniske løsninger vi benytter ved design og fremstilling af en højkvalitets facadedør.

► Vi udvikler og producerer løsninger, hvor vi altid har fokus på høj kvalitet og god holdbarhed. Skulle der ske en skade på døren, kan delelementer udskiftes. Dette sikrer, vi kan holde en høj standard og skabe holdbare produkter.

► Kontakt os så vi sammen kan finde den rigtige løsning til netop dit projekt. ◀




Aros ID 0209, 2" teak, klar glas

HAFNIA

▶ Hafnia er en dør, der passer utroligt godt ind i det moderne hjem. Proportionerne på døren, kan tilpasses med omgivelserne, hvorfor vi udfører døren i 2", 3" & 4" lamelbredder.


Her kan det ses, hvordan døren bliver et element der passer sammen med de originale underpartier på vinduerne - både af hensyn til dimensioner og materiale. Desuden er der tilvalgt en ekstra lås, samt sparkeplade for en bedre sikring af yderdørens udséende.




ID 0100



ID 0107



ID 0108



ID 0109



RAL Teak Lys eg Mørk eg Mahogni

Hafnia ID 0100, 2" teak, sideparti 03 med cotswoldglas, ét element



AROS

► Aros døren er flot i mange typer af huse. Den kan tilpasses efter mange kriterier, hvorfor dørens lameller kan fås i 2", 3" eller 4", alt efter hvor den indgår.

På billedet vises et renoveringsprojekt, hvor døren bliver en del af den eksisterende facade, eftersom teak overfladen i 2" lameller, giver samme naturlige spil som de flot patinerede mursten. Desuden er der tilvalgt et sideparti, der giver en god lysgennemgang til gangarealet.



ID 0200



ID 0207



ID 0208



ID 0209



RAL Teak Lys eg Mørk eg Mahogni

Aros ID 0200, 2" teak, sideparti 03, klar glas, ét element



ALFA

▶ Alfa modellen er ganske enkel, men med sit eget lette udtryk. Døren har en fin tekstur, der giver et spil i overfladen, uden at tage fokus fra husets øvrige elementer.

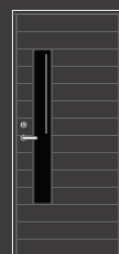
I dette projekt, er døren tilpasset en nybygget moderne villa, med mørke tegl og hvidpudsede facader. Det kombinerede side- og overparti giver lys omkring døren og stemmer godt overens med glasoverdækket. Døren er udført med et moderne langgreb og et elektronisk låsesystem til let brug.



ID 0300




ID 0312



ID 0313



ID 0314



Alfa ID 0300, RAL 7016, sideparti 03, overparti 16, elektronisk lås



OMEGA

► Denne type dør har mange variationsmuligheder og giver dermed en bred anvendelighed. Her er den tilpasset en fin villa med vandskurede facader, der passer godt sammen med dørens farve. For at åbne facaden, er der valgt en model med mattede glasfelter, som ydermere giver lys til de indvendige rum.



ID 0400

ID 0401

ID 0408



ID 0409

ID 0410

ID 0411



ID 0415

ID 0416

ID 0417



RAL

Teak

Lys eg

Mørk eg

Mahogni

Omega ID 0416, RAL 7016, sparkeplade



ADMIRAL

► Admiral kan bruges i både moderne og klassisk arkitektur. Den har et udtryk der viser solidt håndværk i form af dens robuste konstruktionsopbygning.

På billedet er modellen tilpasset moderne arkitektur med grå tegl, naturskiferfacade og med metaldetaljer på kanterne. Døren står i flot kontrast til huset, som er yderligere understreget med farvedifferenciering mellem dør, side- og overpartier.



ID 0500



ID 0506



ID 0507



ID 0508



ID 0509



RAL

Teak

Lys eg

Mørk eg

Mahogni

Admiral ID 0500, teak, sideparti 03, overparti 16, to-farvet element



BARCODE

Design: Lars Vejen


▶ Barcode har en rillet overflade. De vertikale inddelinger varierer i størrelse, hvilket minder om en stregkode. Rillerne giver et dynamisk og levende udtryk.

Modellen på billedet er i lys eg med et sideparti. Den varme eg udgør en flot kontrast til husets kolde, mørke stenbelægning.

Barcode er designet af arkitekt og designer Lars Vejen.



ID 1500



Barcode ID 1500, lys eg, sideparti 03



GRADIENT


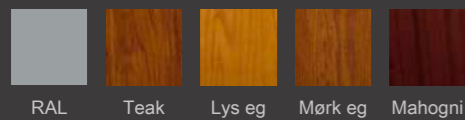
Design: Lars Vejen

▶ Gradient har en rillet overflade. De vertikale riller bliver gradvist større i bredden. Rillerne giver et dynamisk og levende udtryk.

Gradient er designet af arkitekt og designer Lars Vejen. Modellen har samme udtryk som Barcode, designet af Lars Vejen.



ID 1600



HAVANA

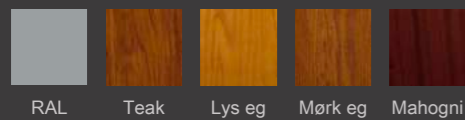
Design: Lars Vejen

▶ Havana har en rillet overflade. De horisontale inddelinger varierer i størrelse og refererer til Havana cigarens mavebælte. Rillerne giver et dynamisk og levende udtryk.

Havana er designet af arkitekt og designer Lars Vejen.



ID 1700




RAL Teak Lys eg Mørk eg Mahogni




KVADRAT

► Denne klassiske dør er udformet med mange små kvadrater på fronten - heraf navnet Kvadrat. Det lette mønster giver en god visuel effekt, idet skyggerne varierer alt efter tidspunkt på dagen.

I denne reference er døren tilpasset et grå-malet murstenshus, hvor dørens materialefarve skaber sammenhæng med tagets tegl og flisebelægningens struktur.



ID 0600



Kvadrat ID 0600, teak, AJ-greb i børstet stål med roset



PLANKE

▶ Planke er en model, der står flot og enkel i sin sammenhæng. Døren udgør i sig selv en helhed, der gør mulighederne mange.

Her er døren brugt som en kontrast til husets facade, hvilket giver indgangspartiet karakter.



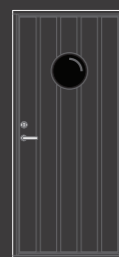
ID 0700



ID 0701



ID 0708




ID 0709



ID 0710



ID 0711



Planke ID 0700, mørk eg, 2 x sideparti 03, special overparti




MULTILINE

► Denne moderne dør er anvendelig i mange projekter. Det fine mønster giver døren karakter uden, at den mister sin enkelhed.

Her er døren tilpasset en stor skala med et smalt sideparti og et stort overparti, der samtidigt giver lys til lejlighederne. Partiernes farver følger de øvrige detaljer, som er brugt på ejendommen.

Der er monteret Arne Jacobsen-greb i børstet stål for at følge den moderne arkitekturdé, der ligger bag den flotte renovering.



ID 0800



RAL


Multiline ID 0800, RAL 7016, ét element, sideparti 03, overparti 16



EMPIRE

► Modellen Empire kan, alt efter sammenhæng, tilpasses både moderne og klassisk arkitektur.

På billedet er det interessant at se, hvordan døren er fremhævet som et element ved brug af den mørke farve, der står i kontrast til både vinduer og murstensvæg. Her tilpasser modellen sig et moderne hus, der har klassiske murdetaljer og agerer dermed som et bindeled mellem det moderne og det klassiske.



ID 0900



ID 0901



RAL

Empire ID 0900, RAL 9005, niveaufrit bundtrin



RUBIN

Rubin er en meget enkel udformet dør. Den passer ind i klassisk byggeri, hvor traditionelle fyldninger stemmer overens med den øvrige arkitektur.

Her er døren brugt som et æstetisk element med et fint overparti. Farven står i kontrast til den tilbagetrukne hvide indgang og passer samtidig med de eksisterende døre og porte. Huset er lavet som et gammelt skagenshus, der har meget flotte detaljeringer på facaden.



ID 1000



ID 1001



ID 1005



RAL

Rubin ID 1000, RAL 5003, ét element, overparti 19



JADE

► De mange fyldninger på Jade giver et klassisk udtryk, der samtidig skaber en helhed i sig selv. Det gør, at den har mange muligheder ved brug i både moderne og klassisk arkitektur.

Her er dørens farve tilpasset vinduerne på et fint detaljeret hus i røde sten. Der er skabt en kontrastvirkning mellem rækværk, tag og de hvide elementer i facadeåbningerne, hvor døren er en central brik.



ID 1100



ID 1105



RAL

Jade ID 1100, RAL 9010, ét element, overparti 16, leveret uden greb



TOPAS

▶ Topas er en facadedør med en opdelt halvcirkel. Glasudskæringen fås med eller uden sprosser.

Den er her tilpasset de omkringliggende opbygninger, som skaber sammenhæng i den renoverede herregårdsstil. Messingdetaljerne giver en overensstemmelse med den øvrige gule facade, hvor dørens farve og dens fyldninger balanceres med sprossevinduerne detaljerede udtryk og bygningens elegante indgangsparti.



ID 1218



ID 1219



RAL

▶ Topas ID 1218, RAL 9010, niveaufrit bundtrin & leveret uden greb



RENÆSSANCE

▶ Renæssance modellen passer til klassisk byggeri. Dens kurvede front er med til at give en samhørighed med andre detaljer i byggeriet.

I denne reference skaber de kurvede linjer på døren sammenhæng mellem dørparti og de buede murhuller til garagerne. Det hvide udtryk er foretrukket og tillagt en kontrast ved brugen af side- og overpartier. Dette synliggør indgangen, og fremhæver dermed dørens mønster.



ID 1300



ID 1301



RAL

Renæssance ID 1300, RAL 9010, 2 x sideparti 10 & overparti 18



ROKOKO

► Rokoko modellen har bløde fyldinger og kan være kabe samhörighed mellem bløde og skarpe detaljer.

På denne landejendom er døren brugt til at lave sammenhæng mellem de buede murhuller, de æstetiske belysningsarmaturer og den rette linje i husets opbygning. Dørens farve lægger sig op af vinduernes farve og den øvrige facades farve.



ID 1400



RAL

Rokoko ID 1400, RAL 9010, Randiline L-form greb med langskilt




FARVER & MATERIALER

► Vi har en bred palette af materialer og farver, som gør mulighederne utallige.

Vi arbejder primært indenfor RAL-skalaen og hårde træsorter (eg, mahogni og teak) for at sikre den gode kvalitet og et definerbart udtryk. Ved glasudskæringer kan der tilvælges forskellige typer af glas.

Standardfarver



RAL 9010 RAL 9005 RAL 6007 RAL 7016 RAL 7040




RAL 5003 RAL 8017

Træsorter




Teak Lys eg Mørk eg Mahogni

Glastyper



Cotswold Thela Røgfartet Sandblæst Klar



GREB

Ved bestilling af en JE-Træ facadedør er det muligt at tilkøbe et tilhørende greb. Sortimentet er blandet klassisk og moderne med forskellige materialer, som passer ind i rigtig mange byggerier.

Alle grebene kan ses og prøves hos os for at give det rette grundlag for valget til dit projekt.



Arne Jacobsen, stål, roset (nr. 22)



Arne Jacobsen, messing, roset (nr. 21)



C. F. Møller Coupé, roset (nr. 32)



Friis & Moltke Grata, rustfri & sort, roset (nr. 25)



C. F. Møller Komé, rustfri, roset (nr. 27), med langskilt (nr. 29)



Randiline L-form, roset (nr. 31)



Langgreb (nr. 34), roset & dørknop (nr. 33)



Hindevadgaard classic line, krom, langskilt (nr. 24)



Hindevadgaard classic line, messing, langskilt (nr. 23)



C. F. Møller Komé, RAW, langskilt (nr. 28) med roset (nr. 26)



Randiline L-form, langskilt (nr. 30)

TEKNISK

TILKØB

JE-Træ Facadedøren har mange tekniske styrker. Det er en indadgående dør, bygget op over en stålramme, hvorfor der ydes 15 års garanti på dørbladets formstabilitet. Dørens dimensioner kan tilpasses efter sammenhængen, hvad enten det er special- eller standardmål.

Standard dimensioner (udvendige karmsmål):

950mm (bredde) x 2050mm (højde)

950mm (bredde) x 2120mm (højde)

890mm (bredde) x 2090mm (højde)

990mm (bredde) x 2090mm (højde)

Standard karmsmål:

115mm (dybde)

Standard U-værdi:

0,98 W/m²K

Standard lydreduktion:

33dB certificering

Standard indbrudssikring:

SKAFOR blå certificering (7 min.)

Døren leveres altid med en glat bagside

og 3-lags energiglas.

Special dimensioner (max udvendige

karmsmål på enkeltstående dør):

1100mm (bredde) x 2300mm (højde)

Bredde + højde = max 3360mm

(undtagelse: 950 x 2500mm)

Special dimensioner (udvendige karmsmål

dør + partier i ét element):

1800mm (bredde) x 3000mm (højde)

Special karmsmål:

140mm (dybde)

165mm (dybde)

Brandgodkendelser:

EI30 og EI60 (brand 30 og 60 min.)

Høj lydreduktion:

36dB certificering

Høj indbrudssikring:

SKAFOR rød certificering (10 min.)

EN 1627 RC3



Opbygning:

1. Stålramme
2. Låsekasse/cylinder RUKO 1200
3. Afbrudt kuldebro
4. Bagplade
5. Isolering
6. Vindpap
7. Støtetræ
8. Frontplade
9. Vandnæse
10. Tætningsliste
11. Bundstykke træ/alu el. fiber/alu
12. Massive ege-, eller mahognikarme

TILLÆG

► JE-Træ Facadedøren kan varieres efter behov og ønsker. Derfor er der en række tillæg og kombinationer, der kan vedlægges en bestilling, så den kommer til at passe præcis dit hus.

Mulige tilkøb:

Sparkeplade i aluminium

Dørspion, messing/rustfri

Ekstra lås

Dørautomatik

Karm i to farver (*Indvendig/Udvendig*)

LED lysskinne i top

Forberedt til dørpumpe

Højt bundtrin i træ

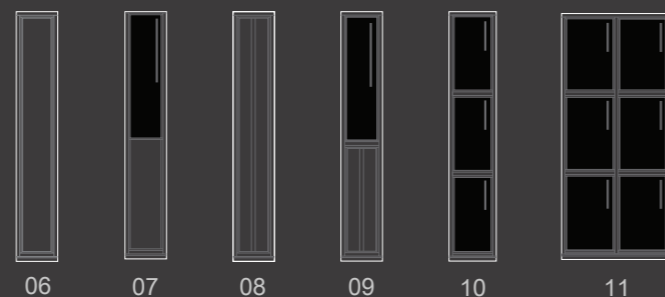
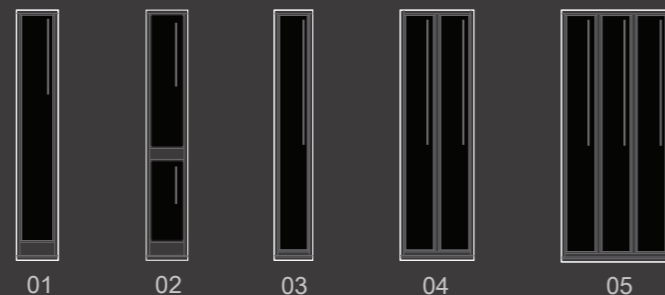
Bagside som forside (*standard glat bagside*)

Karmoverføring

Special profilering

Special glas (*cotswold, thela, sandblæst*) ◀

Sidepartier



Overpartier



Samlet element



Eksempel på admiral ID 0507 udført med parti 12 & 16



Barcode ID 1500, lys eg, sideparti 01, klar glas

SLUTORD

► Din JE-Træ facadedør er med til at udtrykke noget af din personlighed. Det allerførste indtryk er vigtigt, også når det gælder dit hus.

De mange varianter giver dig mulighed for at vælge præcis den dør, du ønsker. Vi vil desuden altid forsøge at imødekomme dine personlige designønsker, hvis de findes udenfor vores produktrammer.

Dette uden at gå på kompromis med hverken holdbarhed, indbrudsikkerhed, energieffektivitet eller støjdemping, hvor der er certificeringer til EI30 og EI60, SKAFOR rød indbrudssikkerhed og 36dB lydreduktion og samtidig yder 15 års garanti på dørbledets formstabilitet.

Vi rådgiver dig gerne omkring dit valg, så din nye JE-Træ facadedør kan blive et bæredygtigt og tilfredsstillende valg.

Kontakt os på mail: jetrae@vahle.dk eller tlf. 8637 2477 - så tager vi en uforpligtende samtale omkring dit projekt. ◀

Aros ID 0200, 2" lys eg, sideparti 03, klar glas, ét element





www.jetrae.dk • jetrae@vahle.dk • Tlf 8637 2477
Vahle A/S • Industrivej 8 • 8544 Mørke

Inspirationskatalog